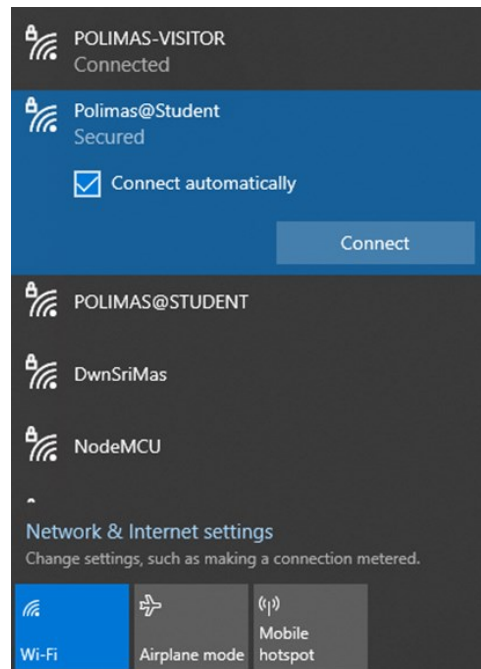


CAPAIAN WIFI POLIMAS

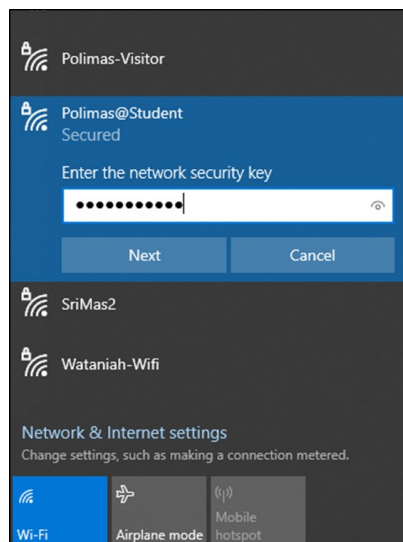


PC / Laptop version

- Pilih dan *connect* kepada SSID 'Polimas@Student' atau 'POLIMAS@STUDENT' pada bahagian kanan bawah komputer anda.



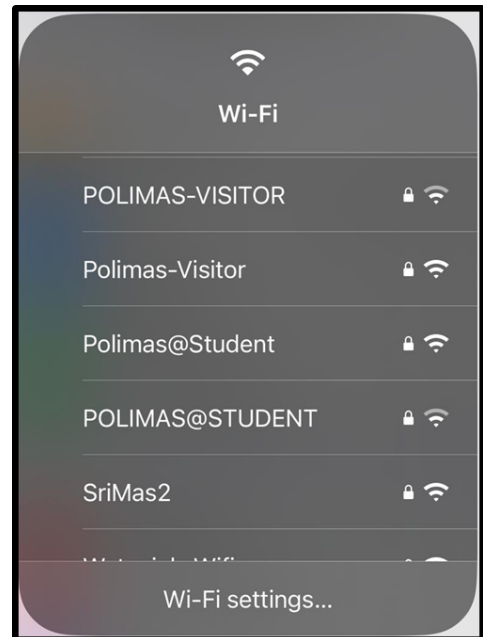
- Masukkan kata laluan wifi : **Polimas@123** dan klik next. Anda telah Berjaya menggunakan WIFI POLIMAS dan anda sudah boleh melayari internet.





Smartphone version

- Aktifkan butang WIFI pada telefon bimbit anda.
- Pilih SSID '**Polimas@Student**' atau '**POLIMAS@STUDENT**' dari senarai SSID yang tertera.



- Masukkan kata laluan wifi : **Polimas@123** dan klik **Join**. Anda telah berjaya menggunakan WIFI POLIMAS dan anda sudah boleh melayari internet.

